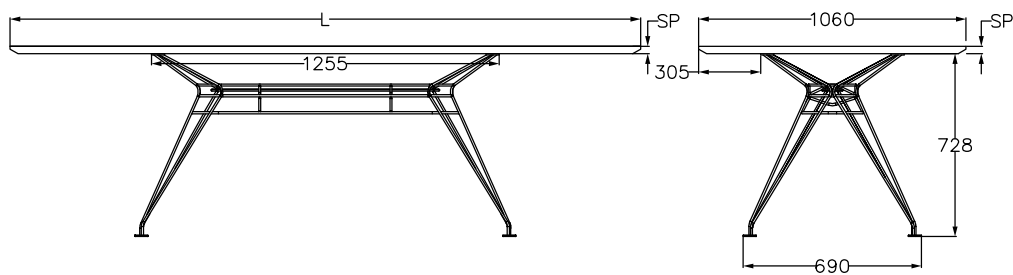


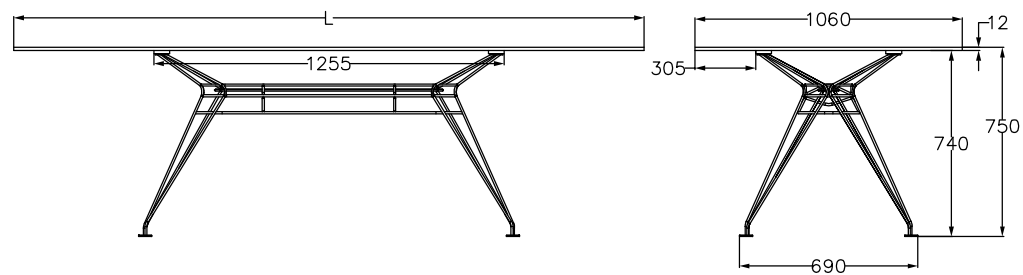
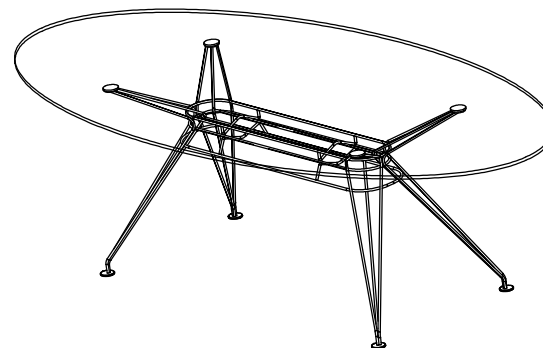
MODELLO: SANDER		52.21		52.22	
ARTICOLO: 52.21-52.22	L-lunghezza piano	2000		2500	
		impiallacciato	crystallo	impiallacciato	crystallo
	SP-spessore piano	30	12	30	12
	H-altezza	758	750	758	750

le misure sono espresse in mm

Versione in legno



Versione in crystallo



N° DIS.: T167\_300

DATA: 09-Gen-17

DISEGNATORE: CARPINETI E.

REV.: 01

DATA: 18/10/2021

MODIFICA: corretto sp.piano imp.

REV.: -

DATA: -

MODIFICA: -

APPROVATO:  
Uff. TECNICO

