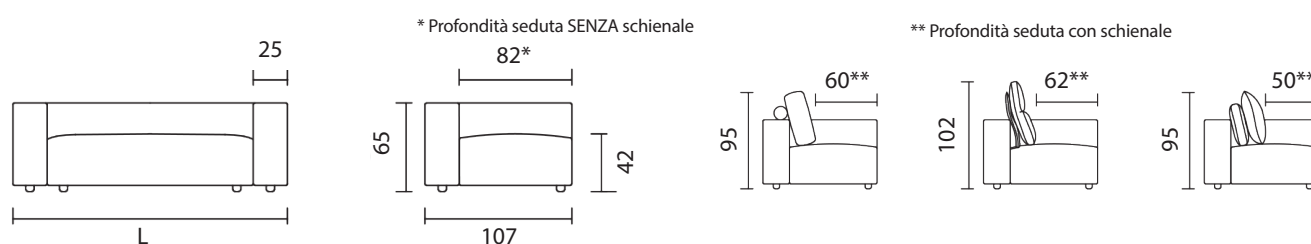


# Zenit wall

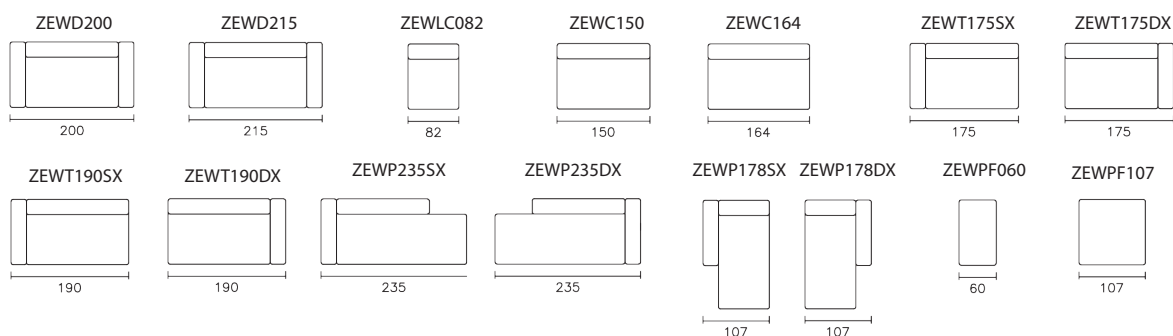


## CARATTERISTICHE DEL PRODOTTO

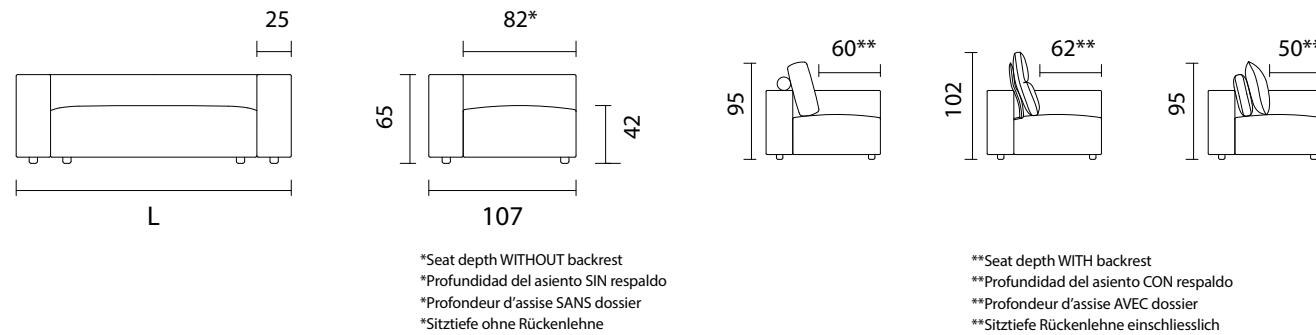
Completamente sfoderabile in tessuto, in pelle solo i cuscini schienale e di seduta.

<b>Su misura:</b>	non disponibile.	<b>Versione letto:</b>	non disponibile.
<b>Struttura portante:</b>	legno massello, parti in agglomerato e pannelli di faesite.	<b>Colori piedi:</b>	non disponibile.
<b>Sistema di molleggio:</b>	cinghie elastiche incrociate.	<b>Cuciture speciali:</b>	non disponibile.
<b>Imbottitura seduta:</b>	poliuretano espanso T21 spess. 0,5cm e 1,5 cm + poliuretano espanso PK 30 spess. 1,5 cm, 3 cm e 4 cm e ricoperta con resinato accoppiato 200 gr.	<b>Filetto:</b>	non disponibile.
<b>Imbottitura seduta:</b>	poliuretano espanso 28S spess. 15cm e ricoperto con resinato accoppiato 200 gr.	<b>Meccanismo:</b>	non disponibile.
<b>Imbottitura braccioli:</b>	poliuretano espanso PK 30 spess. 1,5 cm e 4 cm e ricoperti con resinato accoppiato 200 gr.	<b>Bicolore:</b>	disponibile struttura e cuscineria.
<b>Imbottitura cuscini:</b>	poliuretano espanso T21 / imbottitura 60% di fibra di poliestere e 40% di piuma d'oca e ricoperti con resinato accoppiato 200 gr.		
<b>Piedi:</b>	in ABS antiscivolo h. 4,5 cm a scomparsa.		

## MODULARITÀ



## Zenit wall

**(GB) CHARACTERISTICS OF THE PRODUCT**

Completely removable in fabric, in leather backrest cushion only.

<b>Tailor-made:</b>	not available.
<b>Supporting structure</b>	solid wood, plywood with agglomerated parts and hardboard panels.
<b>Springing system:</b>	crossed elastic straps.
<b>Structure padding:</b>	polyurethane foam T21 thick. 0.5 cm and 1.5 cm + polyurethane foam PK 30 thick. 1.5 cm, 3 cm and 4 cm, covered with coupled resin 200gr.
<b>Fillers for seat:</b>	polyurethane foam 28S thick. 15 cm and covered with coupled resin 200 gr.
<b>Fillers for arms:</b>	polyurethane foam PK 30 thick. 1.5 cm and 4 cm covered with coupled resin 200 gr.
<b>Fillers for cushions:</b>	polyurethane foam T21/padding 60% polyester fiber and 40% goose down and covered with coupled resin 200 gr.
<b>Feet:</b>	in non-slip ABS h. 4,5 cm to retractable.

**OPTIONS/ADDITIONALS**

<b>With bed:</b>	not available.
<b>Colors of feet:</b>	not available.
<b>Special seams:</b>	not available.
<b>Fillet:</b>	not available.
<b>Mechanism:</b>	not available.
<b>Bicolor:</b>	not available.

**(FR) CARATERISTIQUES DU PRODUIT**

Entièrement déhoussable en tissu, en cuir uniquement les coussins du dossier.

<b>Sur mesure:</b>	pas disponible.
<b>Structure portante:</b>	bois massif, multicouche avec des parties en aggloméré et panneaux d'aggloméré.
<b>Système de ressort:</b>	band élastiques croisées.
<b>Rembourrage structure:</b>	mousse polyuréthane expansé T21 épais. 0,5 cm et 1,5 cm + mousse polyuréthane expansé PK 30 épais. 1,5 cm, 3 cm et 4 cm recouvert de résine couplée 200 gr.
<b>Rembourrage assise:</b>	mousse polyuréthane expansé 28S épais. 15 cm recouvert de résine couplée 200 gr.
<b>Rembourrage Appui-bras:</b>	mousse polyuréthane expansé PK 30 épais. 1,5 cm recouvert de résine couplée 200 gr.
<b>Rembourrage coussins:</b>	rembourrage mousse polyuréthane T21/60% fibre polyester et 40% de plumes d'oie recouvert de résine couplée 200 gr.
<b>Pieds:</b>	en ABS antidérapant h. 4,5 cm à disparition.

**OPTIONS/SUPPLEMENTS**

<b>Version lit:</b>	pas disponible.
<b>Finition pieds:</b>	pas disponible.
<b>Finition spéciales:</b>	pas disponible.
<b>Fil:</b>	pas disponible.
<b>Mécanisme:</b>	pas disponible.
<b>Bi-couleur:</b>	pas disponible.

## Zenit wall

**(RU) ХАРАКТЕРИСТИКИ ИЗДЕЛИЯ**

Полностью съемные чехлы в версии из ткани, в коже только подушки сидения и спинки.

<b>Нестандарт:</b>	невозможен.
<b>Несущая конструкция:</b>	Massivholz, Sperrholz, Teile in Agglomerat und Platten aus Hartfaserplatte.
<b>Пружинная система:</b>	перекрещивающиеся эластичные ремни.
<b>Набивка структуры:</b>	вспененный полиуретан T21 толщиной 0,5 см и 1,5 см + пенополиуретан PK 30 толщиной 1,5 см, 3 см и 4 см и покрытие связующей смолой 200 г.
<b>Набивка сидения:</b>	пенополиуретан 28S толщиной 15см и покрытие связующей смолой 200 г.
<b>Набивка подлокотников:</b>	вспененный полиуретан PK 30 толщиной 1,5 см и 4 см, покрытие связующей смолой 200 г.
<b>Набивка подушек:</b>	пенополиуретан T21/набивка 60% из полиэфирного волокна и набивка 40% из гусиного пуха, покрытие связующей смолой 200 г.
<b>Ножки:</b>	из нескользящего ABS выс. 4,5 см, невидимые..

**ОПЦИОН/ДОПОЛНЕНИЕ**

<b>Версия с кроватью:</b>	невозможна.
<b>Выбор цвета ног:</b>	невозможен.
<b>Специальные швы:</b>	не предусмотрены.
<b>Кант:</b>	не предусмотрен.
<b>Механизм:</b>	не предусмотрен.
<b>Двухцветное исполнение:</b>	не предусмотрено.

**MODULARITY/ MODULARITE/ МОДУЛЬНОСТЬ**